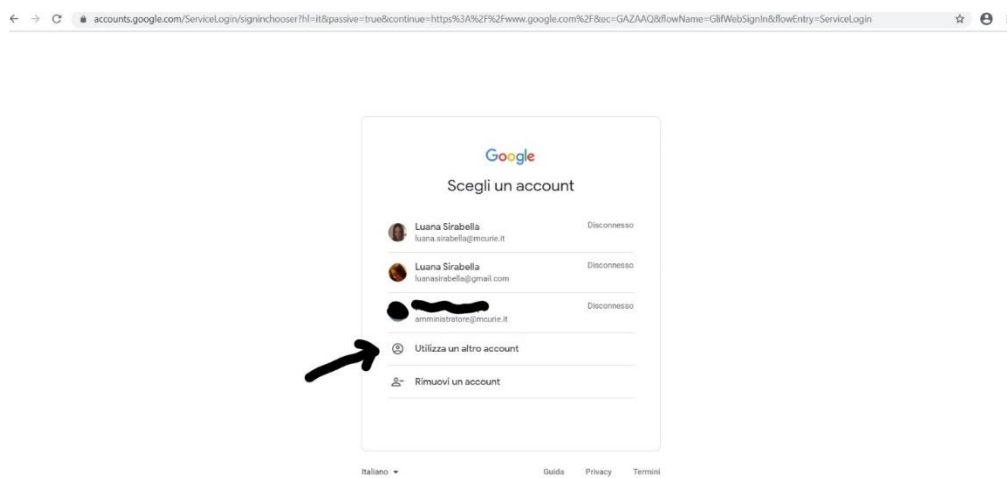


COME FARE IL PRIMO ACCESSO SU GOOGLE WORKSPACE FOR EDUCATION

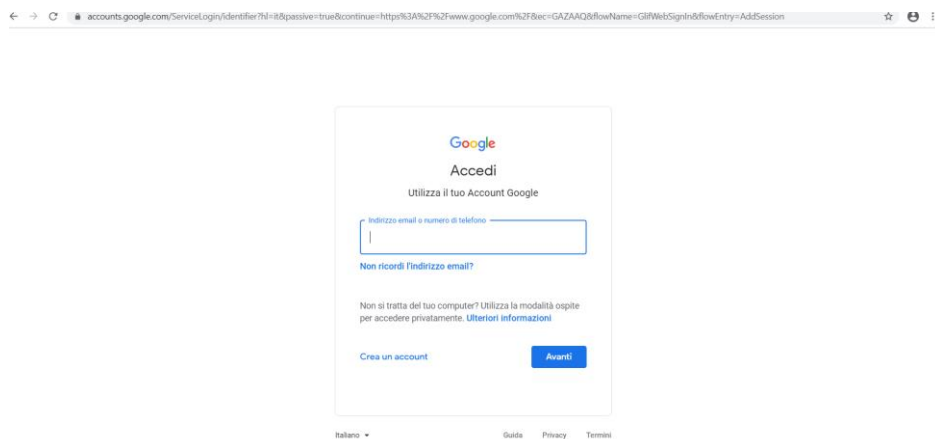
Accedere a Google con un qualsiasi browser



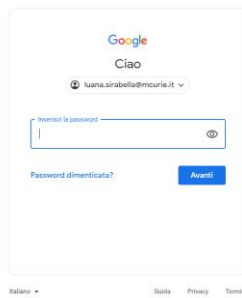
Se da PC, cliccare in alto a destra sulla scritta Gmail, se da cellulare su Accedi, poi su “Utilizza un altro account”



Inserire l'utente nome.cognome@mcurie.it e cliccare su “avanti”



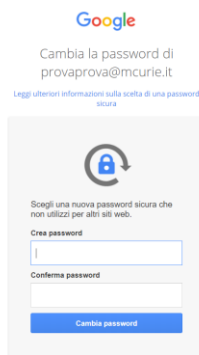
Inserire la password provvisoria comunicata dalla scuola e cliccare su “Avanti”




Cliccare su “Accetta”



Creare una nuova password personale e confermarla, poi cliccare su “Cambia password”. La password andrà conservata con cura e non dimenticata perché servirà per tutti gli accessi successivi.



A questo punto, l'attivazione sarà completata e comparirà questa schermata, che mostra tutte le applicazioni disponibili:



Per qualsiasi problematica, contattare amministratore@mcurie.it